

Commune **SENE**

Site de baignade : **MOUSTERIAN**

RESULTATS DE LA SAISON ESTIVALE 2023

Les résultats d'analyse des échantillons prélevés pendant la saison sont comparés aux références de qualités fixées par le ministère de la santé. La qualité qualifiée est celle déterminée pour le paramètre le plus déclassant.

Entérocoques intestinaux (EI)

<i>Escherichia Coli</i> (EC)	EI <= 100	100 < EI <= 370	EI > 370
EC <= 100	Bon	Moyen	Mauvais
100 < EC <= 1000	Moyen	Moyen	Mauvais
EC >= 1000	Mauvais	Mauvais	Mauvais

Date de prélèvement	Heure	ENTÉROCOQUES / 100ML (MP)	ESCHERICHIA COLI / 100ML (MP)	Interprétation de l'analyse
01/06/2023	16:34	<15	<15	Bon
21/06/2023	12:27	<15	<15	Bon
27/06/2023	13:13	<15	<15	Bon
06/07/2023	10:32	<15	<15	Bon
12/07/2023	14:28	<15	<15	Bon
20/07/2023	08:17	<15	<15	Bon
27/07/2023	13:20	<15	<15	Bon
03/08/2023	08:09	<15	<15	Bon
09/08/2023	12:50	<15	127	Moyen
18/08/2023	08:06	<15	<15	Bon
24/08/2023	11:24	<15	<15	Bon
31/08/2023	19:16	<15	15	Bon
06/09/2023	11:02	<15	<15	Bon
13/09/2023	19:17	<15	177	Moyen

CLASSEMENT SANITAIRE DE FIN DE SAISON

Classement sanitaire européen

2021	2022	2023
Excellent	Excellent	Excellent
★★★★	★★★★	★★★★
		

Le classement annuel de la baignade est un classement statistique basé sur les valeurs des percentiles 90 et 95, calculés à partir de l'ensemble des résultats des quatre dernières saisons pour chacun des indicateurs bactériens (directive 2006/7/CE).

	2021	2021	2022	2022	2023	2023
	P90	P95	P90	P95	P90	P95
Escherichia Coli	65,9	91,9	66,8	93,3	78,5	112,5
Enterocoques Intestinaux	26,1	29,8	26,8	30,6	26,8	30,6

Entérocoques intestinaux (EI)

<i>Escherichia Coli</i>	P95 <= 100	100 < P95 <= 200	P90 <= 185	P90 > 185
P95 <= 250	Excellente	Bonne	Suffisante	Insuffisante
250 < P95 <= 500	Bonne	Bonne	Suffisante	Insuffisante
P90 <= 500	Suffisante	Suffisante	Suffisante	Insuffisante
P90 > 500	Insuffisante	Insuffisante	Insuffisante	Insuffisante



Commune **SENE**

Site de baignade : **MONTSARRAC**

RESULTATS DE LA SAISON ESTIVALE 2023

Les résultats d'analyse des échantillons prélevés pendant la saison sont comparés aux références de qualités fixées par le ministère de la santé. La qualité qualifiée est celle déterminée pour le paramètre le plus déclassant.




Entérocoques intestinaux (EI)

<i>Escherichia Coli (EC)</i>	EI <= 100	100 < EI <= 370	EI > 370
EC <= 100	Bon	Moyen	Mauvais
100 < EC <= 1000	Moyen	Moyen	Mauvais
EC >= 1000	Mauvais	Mauvais	Mauvais

Date de prélèvement	Heure	ENTÉROCOQUES / 100ML (MP)	ESCHERICHIA COLI / 100ML (MP)	Interprétation de l'analyse
01/06/2023	16:23	<15	<15	Bon
21/06/2023	12:58	<15	<15	Bon
27/06/2023	13:44	<15	<15	Bon
06/07/2023	11:00	<15	<15	Bon
12/07/2023	14:57	<15	<15	Bon
20/07/2023	08:02	15	<15	Bon
27/07/2023	13:33	<15	<15	Bon
03/08/2023	07:47	93	142	Moyen
09/08/2023	13:04	<15	<15	Bon
18/08/2023	07:46	<15	15	Bon
24/08/2023	11:38	<15	15	Bon
31/08/2023	19:23	61	15	Bon
06/09/2023	11:21	<15	<15	Bon
13/09/2023	19:26	430	125	Mauvais

CLASSEMENT SANITAIRE DE FIN DE SAISON

Classement sanitaire européen

2021	2022	2023
Bon	Bon	Bon
		

Le classement annuel de la baignade est un classement statistique basé sur les valeurs des percentiles 90 et 95, calculés à partir de l'ensemble des résultats des quatre dernières saisons pour chacun des indicateurs bactériens (directive 2006/7/CE).

	2021	2021	2022	2022	2023	2023
	P90	P95	P90	P95	P90	P95
Escherichia Coli	61,6	84,6	54,9	73,4	64,5	88,6
Enterocoques Intestinaux	109,5	176,0	71,9	103,9	91,2	136,9

Entérocoques intestinaux (EI)

<i>Escherichia Coli</i>	P95 <= 100	100 < P95 <= 200	P90 <= 185	P90 > 185
P95 <= 250	Excellente	Bonne	Suffisante	Insuffisante
250 < P95 <= 500	Bonne	Bonne	Suffisante	Insuffisante
P90 <= 500	Suffisante	Suffisante	Suffisante	Insuffisante
P90 > 500	Insuffisante	Insuffisante	Insuffisante	Insuffisante



Commune **SENE**

Site de baignade : **POINTE DU BILL**

RESULTATS DE LA SAISON ESTIVALE 2023

Les résultats d'analyse des échantillons prélevés pendant la saison sont comparés aux références de qualités fixées par le ministère de la santé. La qualité qualifiée est celle déterminée pour le paramètre le plus déclassant.

Entérocoques intestinaux (EI)

<i>Escherichia Coli (EC)</i>	EI <= 100	100 < EI <= 370	EI > 370
EC <= 100	Bon	Moyen	Mauvais
100 < EC <= 1000	Moyen	Moyen	Mauvais
EC >= 1000	Mauvais	Mauvais	Mauvais

Date de prélèvement	Heure	ENTÉROCOQUES / 100ML (MP)	ESCHERICHIA COLI / 100ML (MP)	Interprétation de l'analyse
01/06/2023	16:45	<15	30	Bon
21/06/2023	12:40	<15	<15	Bon
27/06/2023	13:26	<15	<15	Bon
06/07/2023	10:44	15	15	Bon
12/07/2023	14:40	<15	<15	Bon
20/07/2023	08:11	<15	<15	Bon
27/07/2023	13:12	15	<15	Bon
03/08/2023	08:01	640	559	Mauvais
09/08/2023	12:40	<15	<15	Bon
18/08/2023	07:58	15	15	Bon
24/08/2023	11:15	<15	15	Bon
31/08/2023	19:09	127	353	Moyen
06/09/2023	11:08	15	<15	Bon
13/09/2023	19:11	<15	<15	Bon

CLASSEMENT SANITAIRE DE FIN DE SAISON

Classement sanitaire européen



Le classement annuel de la baignade est un classement statistique basé sur les valeurs des percentiles 90 et 95, calculés à partir de l'ensemble des résultats des quatre dernières saisons pour chacun des indicateurs bactériens (directive 2006/7/CE).

	2021	2021	2022	2022	2023	2023
	P90	P95	P90	P95	P90	P95
Escherichia Coli	60,3	81,9	58,1	78,1	80,0	114,7
Enterocoques Intestinaux	25,3	28,8	25,9	29,5	42,6	54,2

Entérocoques intestinaux (EI)

<i>Escherichia Coli</i>	P95 <= 100	100 < P95 <= 200	P90 <= 185	P90 > 185
P95 <= 250	Excellente	Bonne	Suffisante	Insuffisante
250 < P95 <= 500	Bonne	Bonne	Suffisante	Insuffisante
P90 <= 500	Suffisante	Suffisante	Suffisante	Insuffisante
P90 > 500	Insuffisante	Insuffisante	Insuffisante	Insuffisante

